



Nogle gange ville det være praktisk, hvis man kunne bruge OneDrive til filer og mapper, som *ikke* ligger i selve Onedrive-mappen.

Det kan man faktisk, hvis man bruger *symbolske links*.

Bruger man *Dropbox* eller fx *Google Drev*, er problematikken – og løsningen – den samme.

Symbolske links

Et symbolsk link er en slags genvej til en mappe. Med et symbolsk link kan man få fx OneDrive til at tro, at en mappe ligger i OneDrive, selvom den ligger et helt andet sted.

Man skal åbne *Kommandoprompt* i Windows, for at oprette et symbolsk link..

Windows bruger fx funktionen til at give nogle af systemmapperne danske navne. Fx er der et symbolsk link fra *Programmer* til *Program Files*.

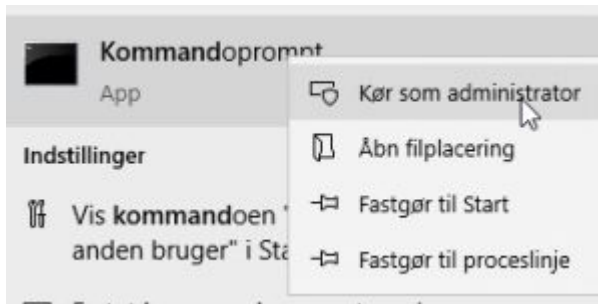
Et eksempel

Jeg har en mappe, som indeholder backups af Lightrooms database, og den vil jeg gerne have OneDrive til at lave backup af.

Vi skal bruge kommandoen *MKLINK* og syntaxen er ***MKLINK /D Link Kilde.***

Mappen hedder *C:\Users\peter\Pictures\Lightroom catalog\Backups* og hos mig ligger OneDrive i *D:\Data\OneDrive*. Linket kan vi selv navngive – her kalder vi det

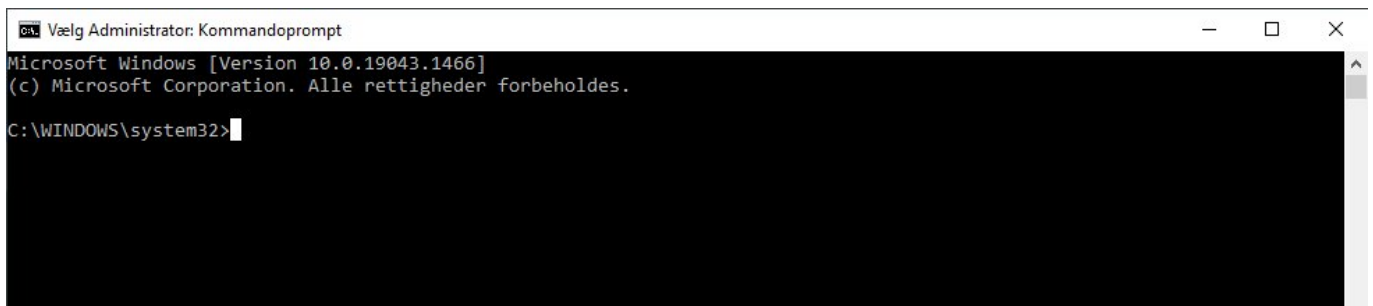
Lightroom-backup.



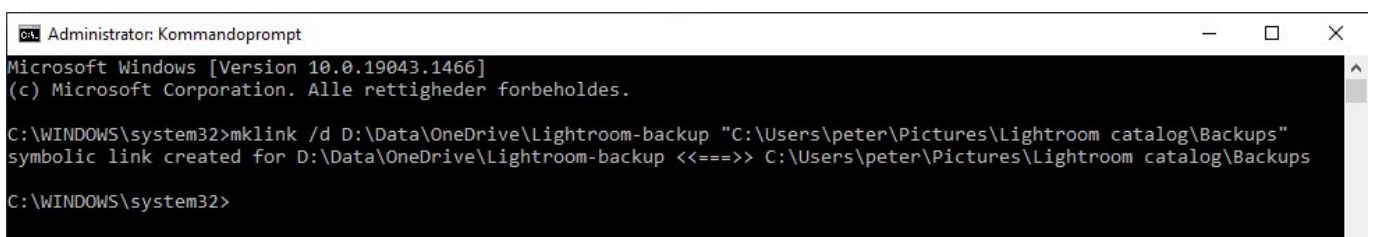
Start Kommandoprompt

Først skal vi åbne Kommandoprompten som *administrator*. I nederste højre hjørne på *Proceslinjen* søges på *Kommandoprompt*, derefter højreklikkes der, og *Kør som administrator* vælges. Se billedet.

Kommandoprompt-vinduet ser således ud:



Nu skriver jeg kommandoen og trykke Enter:



I tredje linje står kommandoen og i fjerde linje står resultatet. Bemærk, at jeg har sat " " om C:\Users\peter\Pictures\Lightroom catalog\Backups - det er nødvendigt, fordi der er et mellemrum (i Lightroom Catalog), som ellers ville hindre kommandoen i at fungere.




Kigger jeg nu i min Onedrive-mappe, ligger der

et symbolsk link til backup-filerne, som i virkeligheden ligger, hvor de hele tiden har ligget. Men nu tager OneDrive dem med i synkroniseringen.

Hvor peger et symbolsk link?

Hvis du vil under søge hvor et symbolsk link peger, kan du igen bruge kommandoprompten. Står du i den mappen hvor det symbolske link ligger, kan du bruge syntaxen **Dir /AL**.

 fotos Et eksempel: I mappen D:/Data/OneDrive ligger der et symbolsk link, der hedder *fotos*. Bruges ovennævnte kommando, vil det se således ud:

```
d:\Data\OneDrive>dir /AL
Volume in drive D is Data
Volume Serial Number is 6E45-F2F3

Directory of d:\Data\OneDrive

18-01-2022  17:02    <DIR>          Billeder
14-02-2023  20:49    <DIR>          Documents
18-01-2022  12:03    <SYMLINKD>    fotos [\data\fotos]
```

Her kan vi se at mappen *D:\data\OneDrive\fotos* i virkeligheden indeholder filerne i mappen *D:\data\fotos*.



- [Share on Facebook \(Opens in new window\) Facebook](#)
- [Share on Pinterest \(Opens in new window\) Pinterest](#)